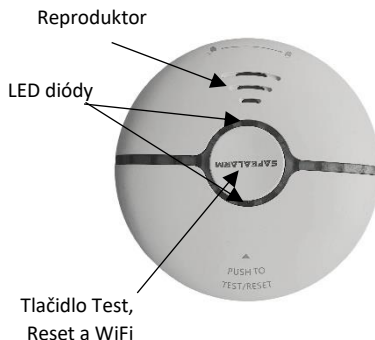


SK Návod pre detektor dymu Solight 1D47

Ďakujeme Vám za zakúpenie nášho inteligentného detektora dymu. Pred použitím si starostlivo preštudujte celý návod a uchovajte ho pre ďalšie použitie. Detektor dymu včas detekuje dym a hlasitá siréna varuje pred nebezpečenstvom udusenía a pred ohňom. Ide o fotoelektrický detektor, ktorý je vybavený optickou komorou so zdrojom a prijímačom infračerveného svetla. Pokiaľ vnikne dym do komory, spôsobí zmenu lomu svetla medzi zdrojom a prijímačom, na čo reaguje a spustí poplach.

Zostavenie únikového plánu a požiarneho cvičenia

- Vytvorte únikový plán, v ktorom budú zahrnuté všetky dvere a okná a únikové cesty z každej miestnosti.
- Zoznámte svoju rodinu s únikovým plánom a vysvetlite im, čo majú robiť v prípade požiaru.
- Určite miesto vonku, ktoré bude v prípade požiaru slúžiť ako zhrmaždisko.
- Zoznámte všetkých členov svojej rodiny so zvukom dymového alarmu a povedzte im, že akonáhle budú počuť tento zvuk, musia všetci opustiť dom.
- Prevádzajte cvičný požiarne poplach aspoň každých 6 mesiacov. Nácvik vám pomôže vyskúšať váš únikový plán. Môže sa stať, že nebudete môcť pomôcť svojim deťom, preto je dôležité, aby vedeli, čo majú robiť.



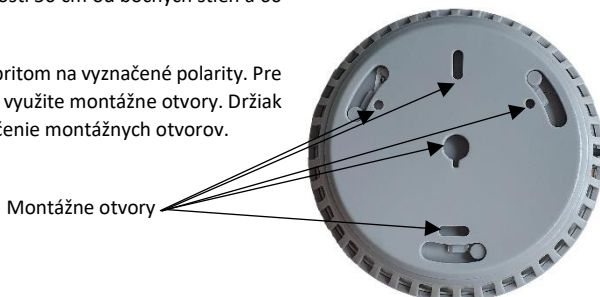
Špecifikácie

Napájanie	2x AAA alkalické batérie
Spotreba	≤ 300 mA
Spotreba v pohotovostnom režime	≤ 30 mA
Podporovaná Wifi	2,4 GHz 802.11 a/b/g/n
Indikácia poplachu	Červená LED dióda, zvukový poplach (≥85 dB/3 m)
Max. monitorovateľná oblasť	30 m ²
Pracovná teplota / vlhkosť	-10 °C až +50 °C / 10 % - 95 % RH

Montáž

Detektor umiestnite v bezprostrednej blízkosti spálni a detských izieb. Vhodné je umiestniť ho na schodisko, ktoré môže v prípade požiaru fungovať ako komín. Na každom poschodí by mal byť aspoň jeden detektor. Dym stúpa ku stropu a potom sa pohybuje horizontálne, a preto je vhodné umiestniť detektor uprostred stropu, alebo minimálne vo vzdialenosti 50 cm od bočných stien a 60 cm od každého rohu.

Vložte batérie do detektora. Dbajte pritom na vyznačené polaritu. Pre umiestnenie na stenu alebo na strop využite montážne otvory. Držiak môžete využiť ako šablónu na vyznačenie montážnych otvorov.



Aplikácia

Prístroj funguje s aplikáciou Smart Life a Tuya. Oskenujte QR kód pre stiahnutie aplikácie „Smart Life“. Pre nainštalovanie aplikácie tiež môžete zadať názov „Smart Life“ do vyhľadávania v obchode App Store alebo Google Play.



Otvorte aplikáciu „Smart Life“, kliknite na položku „Register“ („Registrovať“) a zaregistrujte si účet „Smart Life“ pomocou svojho telefónneho čísla alebo e-mailu. Potom sa prihláste do aplikácie.

Stlačte a podržte tlačidlo Wifi po dobu 5 sekúnd, kým sa rýchlo nerozblíkajú červené LED diódy. To znamená, že detektor je v režime párovania, ktorý sa používa pre prepojenie s aplikáciou Smart Life alebo Tuya.


Pre pridanie detektora do aplikácie postupujte nasledovne: Pridať zariadenie (alebo symbol + v pravom hornom rohu) -> Pridať ručne -> Sensors -> Alarm dymu (Wi-Fi). Na ďalšej obrazovke vyberte Wifi sieť, zadajte heslo a kliknite na "Ďalej". Kliknite na nápis "Potvrdiť, že indikátor rýchlo bliká", a na tlačidlo "Next". Na ďalšej obrazovke už uvidíte priebeh párovania. Detektor sa prepojí s aplikáciou, a je možné ho používať. Kliknite na "Dokončené". Pre prehľadný video návod v češtine vyhľadajte na Youtube: **Solight 1D47 návod k aplikaci**.

Detekcia dymu

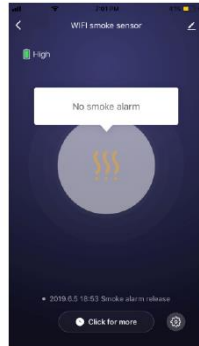
Pokiaľ je detekovaný dym v koncentrácii, ktorá presahuje výrobcom prednastavenú hodnotu, spustí sa alarm. Červené LED budú rýchlo blikáť a spustí sa siréna. Dáta z detektora sú okamžite odoslané cez cloud server do aplikácie.

Opatrenie v prípade poplachu

Okamžite opusťte dom alebo byt podľa vami stanoveného únikového plánu. Každá sekunda sa počíta, nestrácajte preto čas zbieraním oblečenia alebo hľadaním cenností.



Dym detekovaný



Dym nie je detekovaný

Pri opustení miestnosti neotvárajte dvere, pokiaľ ste sa predtým nedotkli ich povrchu. Pokiaľ sú horúce alebo pokiaľ vidíte dym valiaci sa pod dverami, dvere neotvárajte! Namiesto toho použite druhú únikovú cestu. Pokiaľ je povrch dverí chladný, zatlačte ramenom proti dverám a opatrne ich otvorte; buďte pripravený ich okamžite zavrieť, pokiaľ by žiara a dym prenikli dovnútra. Dym stúpa ku stropu, kde sa potom pohybuje horizontálne. Preto držte hlavu, čo možno najnižšie.

Funkcia automatického testu

Táto funkcia umožňuje v pravidelných intervaloch skontrolovať, či detektor správne funguje. Stlačte tlačidlo testu po dobu cca 3 sekúnd. Pokiaľ je detektor napáraný do aplikácie, príde vám notifikácia. Pokiaľ nie je napáraný, tak sa ozve hlasitá siréna (3x po sebe). Zakryte dlaňou výstup reproduktora. Zároveň preblikne červené LED.

Stav	LED	Siréna
Pohotovostný režim	LED blikne každých 20 sekúnd	-
Test	Červená LED rýchlo bliká	Krátka, rýchla signalizácia
Poplach	Červená LED rýchlo bliká	Krátka, rýchla signalizácia
Tichý režim	LED blikne každých 20 sekúnd	-
Takmer vybitá batéria	LED blikne každých 20 sekúnd	Signalizácia každých 20 sekúnd
Závaďa	LED blikne každých 5 sekúnd	Signalizácia každých 5 sekúnd

Vyhlásenie o vylúčení zodpovednosti

Detektory dymu sú určené k tomu, aby vás upozornili na potenciálne nebezpečenstvo vzniku požiaru a na riziká s tým spojené. Detektory nie sú určené a ani myslené na odstránenie požiaru ani k lokalizácii či zdokumentovaniu možného zdroja požiaru. Spoločnosť Solight Holding s.r.o. nie je povinná hradiť vyšetrovanie vzniku požiaru ani volanie do servisu zahájené na základe signalizácie hlásiča. Nie je v našej moci kontrolovať znečistenie prachom, hmyzom atď. Ide o úplne nepredvídateľné okolnosti, ktoré sú považované za normálne opotrebovanie. Z tohto dôvodu sa na znečistenie záruka nevzťahuje.



Dodatok:

Výrobok je v zhode s požiadavkami na uvedenie na EU trh, zodpovedá norme ČSN 14604:2005
Odporúčaný dátum výmeny: do 7 rokov od začiatku používania, pokiaľ bude zariadenie pravidelne testované a jeho test bude s kladným výsledkom. Pokiaľ bude na základe testovania detektor vyhodnotený ako závadný, je nutné ho ihneď prestať používať. Dátum výroby je vytlačený na štitku alebo vylisovaný na plastovom kryte z vnútra výrobku.

Názov a číslo notifikovanej osoby, zaisťujúce certifikáciu pre EÚ: TÜV Rheinland
Číslo certifikátu: 503 066 93 001

Výrobca:

Shenzhen Safety Electronic Technology Co., Ltd. A building, Zhangge Technopark, Dafu Industrial Area, Zhangge Community, Guanlan, Longhua New District, ShenZhen, China

Dovozca: Solight Holding, s.r.o., Na Brně 1972, Hradec Králové 500 06