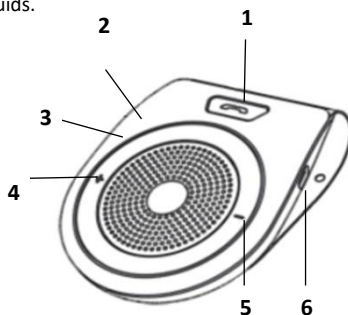




Dear Valued Customer, allow us to thank you for purchasing our product. Please read the following instructions carefully and follow them to ensure that your product serves you safely and to your full satisfaction. Avoid incompetent manipulation with the device and always keep general principles of using electric appliances. Make sure to retain the present operating manual. Never expose to environments with high humidity, avoid contact with fluids.

### Description

- (1) Call receipt button
- (2) ON/OFF slide switch
- (3) Microphone
- (4) Volume + button
- (5) Volume - button
- (6) USB charging input



### Operation

1. Fully charge the handsfree set using a USB charger. Use a charger with a maximum voltage of 5V. Red LED will light up while charging. Blue LED will light up once the device is fully charged.
2. Use switch (2) to turn the handsfree set on. You will hear a voice confirming that power is on. Wait until button (1) starts flashing and until you hear "Ready to pair".
3. Turn on bluetooth function on your mobile phone and connect to BT01. After successful connection, you will hear "Bluetooth connected" and button (1) will flash slowly. If your device requires password, enter 0000.

**Note:** If the connection has failed, turn your handsfree set and your mobile off and on again, then repeat steps 2 and 3.

*This handsfree set can remember two mobile phones. To connect another phone, first turn off BT function on the first phone, then restart the handsfree set and repeat step 3 with the other phone.*

### Calling

When you receive an incoming call, briefly press button (1) to answer the call. To reject the call, quickly double-tap the button. After receiving a call, quickly double-tap button (1) to turn off bluetooth connection and continue the call on your mobile phone. By quickly double-tapping the button again, you can continue the call on the handsfree set again. To hang up, press the button once shortly. If you are not making a call and no incoming call is ringing, double-tap button (1) quickly to dial the last dialled number. Use buttons (4) and (5) to increase and decrease the volume.

### Music playback

Handsfree set BT01 supports music playback from your mobile phone. To do so, simply play music in your favourite player after connecting the device.

### Language change

You can change the language of your handsfree set voice messages as follows. Press the Volume + and Volume - buttons at the same time, then release one of them.

### Parameters

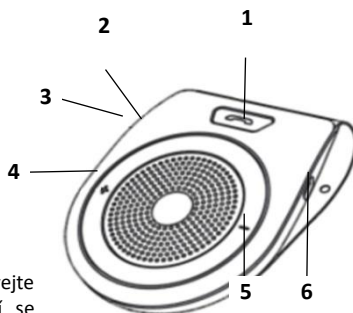
BT version 4.1 + EDR, Li-Po 3.7V battery, 1000mAh, charging time 5V/500A: approx. 3hrs, call duration: 17hrs, standby time: 45 days, range up to 10m.



Vážený zákazníku, děkujeme za zakoupení našeho výrobku. Pozorně si přečtěte následující pokyny a dodržujte je, aby vám sloužil bezpečně a k plné spokojenosti. Zabraňte neodborné manipulaci s tímto přístrojem a vždy dodržujte zásady používání elektrospotřebičů. Návod k použití pečlivě uschovejte. Nikdy nevystavujte prostředí s vysokou vlhkostí, zamezte kontaktu výrobku s kapalinami.

### Popis

- (1) Tlačítko pro příjem hovorů
- (2) Posuvný přepínač zapnutí/vypnutí
- (3) Mikrofon
- (4) Tlačítko zesílení
- (5) Tlačítko zeslabení
- (6) USB nabíjecí vstup



### Ovládání

4. Handsfree plně nabijte pomocí USB nabíječky. Používejte nabíječku s maximálním napětím 5V. Při nabíjení se rozsvítí červená LED dioda. Modrá LED svítí při plném nabití.
5. Zapněte handsfree přepínačem (2). Ozve se hlas potvrzující zapnutí. Chvilí vyčkejte, až se rozbliká tlačítko (1) a ozve se zvuk „Připraven k párování“.
6. Zapněte bluetooth ve svém mobilním telefonu a připojte se na zařízení BT01. Po úspěšném připojení se ozve „Bluetooth připojeno“ a tlačítko (1) bude blikat pomalu. Pokud bude vyžadováno heslo, zadejte 0000.

**Poznámka:** V případě, že se nepodařilo připojit, vypněte a znovu zapněte handsfree i mobilní telefon a opakujte krok 2 a 3.

Toto handsfree si pamatuje dva mobilními telefony. Pro připojení druhého telefonu nejprve vypněte BT na prvním a poté restartujte handsfree a opakujte 3 s druhým telefonem.

### Telefonování

Při příchozím hovoru jedním krátkým stiskem tlačítka (1) přijmete hovor. Rychlým dvojitým stiskem hovor odmítnete. Po přijetí hovoru můžete dvojitým rychlým stiskem tl. (1) vypnout spojení bluetooth a pokračovat v hovoru na mobilním telefonu. Opětovným dvojitým rychlým stiskem vrátíte hovor zpět na handsfree. Krátkým stiskem hovor zavěsíte. Pokud netelefonujete ani nevyzvání příchozí hovor, tak dvojitým stiskem tlačítka (1) vytočíte naposledy volané číslo.

Tlačítka (4) a (5) zesilujete a zeslabujete hlasitost.

### Přehrávání hudby

Handsfree BT01 podporuje přehrávání hudby z mobilního telefonu. Po připojení pouze stačí spustit hudbu ve vašem oblíbeném přehrávači.

### Změna jazyka

Jazyk, kterým na vás handsfree promlouvá lze změnit následovně. Stiskněte zároveň tlačítka pro zesílení a zeslabení hlasitosti a poté jedno uvolněte.

### Parametry

BT verze 4.1 + EDR, baterie Li-Po 3.7V, 1000mAh, doba nabíjení 5V/500mA: cca. 3h, výdrž hovoru: 17h, výdrž v klidovém režimu: 45 dnů, dosah do 10m.

## SK Užívateľský manuál pre bezdrôtové handsfree Solight BT01

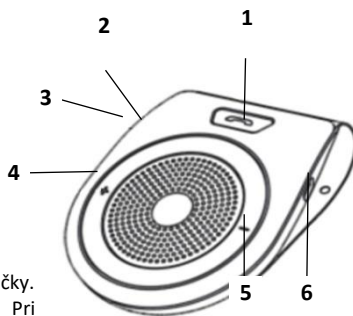


Vážení zákazníci, ďakujeme Vám za zakúpenie nášho výrobku. Pozorne si prečítajte nasledujúce pokyny a dodržujte ich, aby vám slúžil bezpečne a k plnej spokojnosti.

Zabráňte neodbornej manipulácii s týmto prístrojom a vždy dodržujte zásady používania elektrospotrebičov. Návod na používanie si starostlivo uschovajte. Nikdy nevystavujte prostrediu s vysokou vlhkosťou, zabráňte kontaktu výrobku s kvapalinami.

### Popis

- (1) Tlačidlo pre príjem hovorov
- (2) Posuvný prepínač zapnutý/vypnutý
- (3) Mikrofón
- (4) Tlačidlo zosilnenia
- (5) Tlačidlo zoslabenia
- (6) USB nabíjací vstup



### Ovládanie

- 7. Handsfree plne nabíjate pomocou USB nabíjačky. Používajte nabíjačku s maximálnym napätím 5V. Pri nabíjaní sa rozsvieti červená LED dióda. Modrá LED svieti pri plnom nabití.
- 8. Zapnite handsfree prepínačom (2). Ozve sa hlas potvrdzujúci zapnutie. Chvíľu počkajte, až sa rozblíka tlačidlo (1) a ozve sa zvuk „Pripravený na párovanie“.
- 9. Zapnite bluetooth vo svojom mobilnom telefóne a pripojte sa na zariadenie BT01. Po úspešnom pripojení sa ozve „Bluetooth pripojené“ a tlačidlo (1) bude blikať pomaly. Pokiaľ bude vyžadovať heslo, zadajte 0000.

**Poznámka:** V prípade, že sa nepodarilo pripojiť, vypnite a znovu zapnite handsfree aj mobilný telefón a opakujte krok 2 a 3.

Toto handsfree si pamätá dva mobilné telefóny. Pre pripojenie druhého telefónu najprv vypnite BT na prvom a potom reštartujte handsfree a opakujte 3 s druhým telefónom.

### Telefonovanie

Pri prichádzajúcom hovore jedným krátkym stlačením tlačidla (1) prijmete hovor. Rýchlym dvojitým stlačením hovor odmietnete. Po prijatí hovoru môžete dvojitým rýchlym stlačením tl. (1) vypnúť spojenie bluetooth a pokračovať v hovore na mobilnom telefóne. Opätovným dvojitým rýchlym stlačením vrátite hovor späť na handsfree. Krátkym stlačením hovor zavesíte. Ak netelefonujete ani nezvoní prichádzajúci hovor, tak dvojitým stlačením tlačidla (1) vytočíte naposledy volané číslo.

Tlačidlami (4) a (5) zosilňujete a zoslabujete hlasitosť.

### Prehrávanie hudby

Handsfree BT01 podporuje prehrávanie hudby z mobilného telefónu. Po pripojení iba stačí spustiť hudbu vo vašom obľúbenom prehrávači.

### Zmena jazyka

Jazyk, ktorým sa vám handsfree prihovára možno zmeniť nasledovne. Stlačte zároveň tlačidla pre zosilnenie a zoslabenie hlasitosti a potom jedno uvoľnite.

### Parametre

BT verzia 4.1 + EDR, batérie Li-Po 3.7V, 1000mAh, doba nabíjania 5V/500A: cca. 3h, výdrž hovoru: 17h, výdrž v režime spánku: 45 dní, dosah do 10m.