

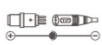
CZ Návod k použití AC/DC napájecího adaptéru Solight DA36



Vážený zákazníku, děkujeme za zakoupení našeho výrobku. Pozorně si přečtěte následující pokyny a dodržujte je, aby vám sloužil bezpečně a k plné spokojenosti. Předejdete tak jeho nesprávnému použití či poškození. Zabraňte neodborné manipulaci s tímto přístrojem a vždy dodržujte zásady používání elektrospotřebičů. Návod k použití pečlivě uschovejte. Určeno k použití v domácnosti nebo uvnitř místnosti. Nikdy nevystavujte prostředí s vysokou vlhkostí (např. koupelna), zamezte kontaktu výrobku s kapalinami.



Dbejte na správné zapojení konektorů dle vyznačené polaroty.



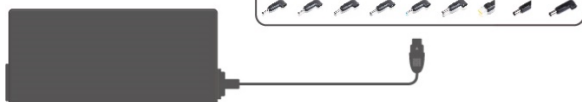
• Při nepoužívání odpojte ze sítě



• Nenechte adaptér volně viset



• Používejte pouze na místech, kde se může adaptér přirozeně chladit



Poznámky

- Rozdíl v napětí adaptéru a notebooku by měl být max. do ±5%.
- Jmenovitý proud adaptéru nesmí být nižší než na notebooku.

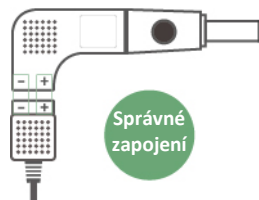
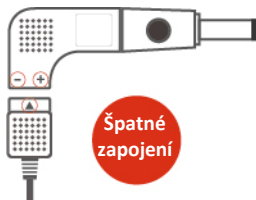
Použití

Pečlivě prostudujte parametry původního adaptéru (napětí, proud, rozměry konektoru atd) a zvolte správný konektor.

Konektory

Konektor	Rozměry	Kompatibilita
K1	7,9 x 5,5mm	Lenovo/IBM: 20V3,25A/4,5A
K2H	7,4 x 5,0mm	HP: 18,5V3,5A/6,5A; 19V4,74A; 19,5V2,31A/3,33A/6,15A/6,9A
K4	5,5 x 3,0mm	Samsung: 19V2,1A/3,15A/3,16A/4,22A/4,74A
K5	5,5 x 2,5mm	Toshiba/Lenovo/LG/MSI: 18,5V6,5A; 19V1,58A/2,1A/2,37A/3,42A/3,95A/4,74A/6,3A/6,32A; 20V2A/3,25A/4,5A/6A
K9D	4,5 x 3,0mm	Dell: 19,5V2,31A/3,34A/4,62A/6,7A
K13	3,0 x 1,0mm	Asus/Samsung: 19V2,1A/2,37A/3,16A
K14	2,5 x 0,7mm	Asus: 19V1,58A/2,1A
H16	USB	Lenovo/IBM: 19,5V6,15A;20V2,25A/3,25A/4,5A/6,75A
H17	4,8 x 1,7mm černý	HP: 19,5V3,33A

Varování



Pokud symboly + a – směřují směrem k trojúhelníku, dojde ke zkratu nebo jinému poškození zařízení. Konektory vždy zapojte podle diagramu vpravo.