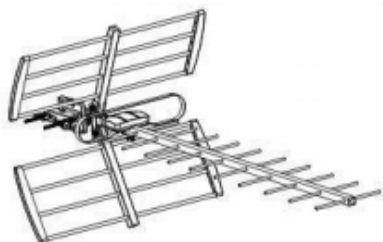


CZ Návod k instalaci venkovní antény Solight HN58

Vážený zákazníku, děkujeme za zakoupení našeho výrobku. Pozorně si přečtěte následující pokyny a dodržujte je, aby vám sloužil bezpečně a k plné spokojenosti. Předejdete tak jeho nesprávnému použití či poškození. Zabraňte neodborné manipulaci s tímto přístrojem. Návod k použití pečlivě uschovejte. HN58 je anténa pro příjem pozemní digitální televize DVB-T v rozsahu UHF.



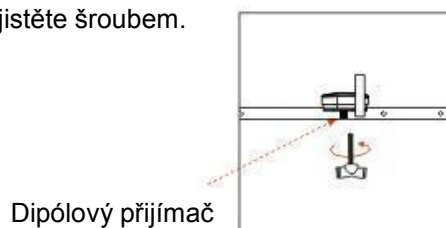
Technické parametry:

Frekvence:	470 – 862Mhz
Rozsah kanálů:	21. – 69.
Impedance:	75Ohm
Zisk:	14 – 16dB
F/B poměr:	20dB

Sestavení antény

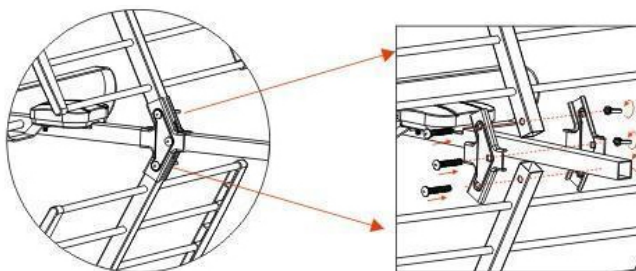
Anténa je dodávána se sklopenými reflektory a demontovaným dipólovým přijímačem. Její sestavení je však snadné a vyžaduje dva kroky.

1. Nasadte dipólový přijímač na hlavní nosník antény a zajistěte šroubem.



Dipólový přijímač

2. Nasadte reflektory do držáků reflektorů a nasadte na hlavní nosník antény. Poté zajistěte šrouby.



Montáž držáku na sloup a připevnění kabelu

Nasuňte hlavní nosník do držáku. Nasadte anténu s držákem na sloup a dotáhněte křídlové matky. Poté do dipólového přijímače zasuňte koaxiální kabel.

