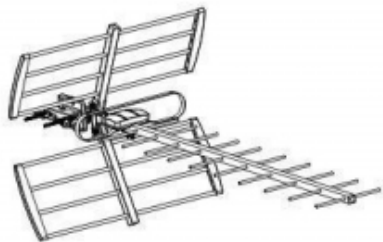


SK Návod k inštalácii vonkajšej antény Solight HN58

Vážený zákazník, ďakujeme Vám za zakúpenie nášho výrobku. Pozorne si prečítajte nasledujúce pokyny a dodržujte ich, aby Vám slúžil bezpečne a k plnej spokojnosti. Predídete tak jeho nesprávnemu použitiu či poškodeniu. Zabráňte neodbornej manipulácii s týmto prístrojom. Návod na použitie si starostlivo uschovajte. HN58 je anténa pre príjem pozemnej digitálnej televízie DVB-T v rozsahu UHF.



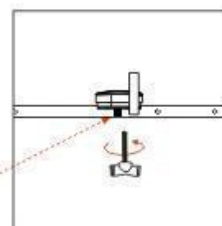
Technické parametre:

Frekvencie:	470 – 862Mhz
Rozsah kanálov:	21. – 69.
Impedancia:	75Ohm
Zisk:	14 – 16dB
F/B pomer:	20dB

Zostavenie antény

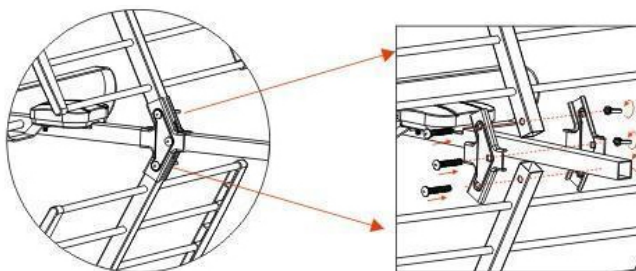
Anténa je dodávaná so sklopenými reflektormi a demontovaným dipólovým prijímačom. Jej zostavenie je však ľahké a vyžaduje si dva kroky.

1. Nasadíte dipólový prijímač na hlavný nosník antény a zaistíte skrutkou.



Dipólový prijímač

2. Nasadíte reflektory do držiaka reflektorov a nasadíte na hlavný nosník antény. Potom zaistíte skrutky.



Montáž držiaka na stĺp a pripevnenie kábla

Nasuňte hlavný nosník do držiaka. Nasadíte anténu s držiakom na stĺp a dotiahnite krídlové matky. Potom do dipólového prijímača zasuniete koaxiálny kábel.

