

## CZ Návod k použití pro digitální pokojovou anténu Solight HP23

Vážený zákazníku, děkujeme za zakoupení našeho výrobku. Pozorně si přečtete následující pokyny a dodržujte je, aby vám sloužil bezpečně a k plné spokojenosti. Převedete tak jeho nesprávnému použití či poškození. Zabraňte neodborné manipulaci s tímto přístrojem a vždy dodržujte zásady používání elektrospotřebičů. Návod k použití pečlivě uschovejte. Určeno k použití v domácnosti nebo uvnitř místnosti. Výrobek by měla používat pouze dospělá osoba. Nikdy nevystavujte prostředí s vysokou vlhkostí (např. koupelna), zamezte kontaktu výrobku s kapalinami. Zamezte blízkosti či dotykům s domácí a výpočetní elektronikou.

### Vlastnosti

- příjem digitálního signálu DVB-T v kvalitě FullHD
- externí zesilovač pro použití v oblastech se slabým TV signálem
- technologie pro redukcii šumu
- širokopásmový externí zesilovač pro perfektní příjem obrazu a zvuku
- anténu lze napájet přímo z DVB-T přijímače, z TV nebo pomocí AC/DC adaptéru
- elegantní design



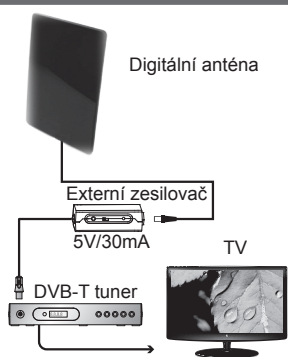
## 1. Instalace se zesilovačem v oblastech se slabým signálem

Napájení přes AC/DC adaptér

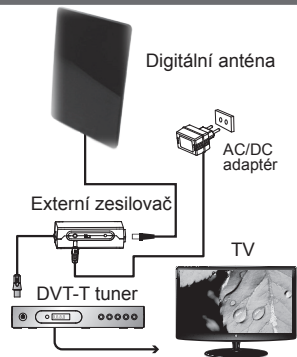
Napájení přes DVB-T tuner

Zapojení přes DVB-T tuner

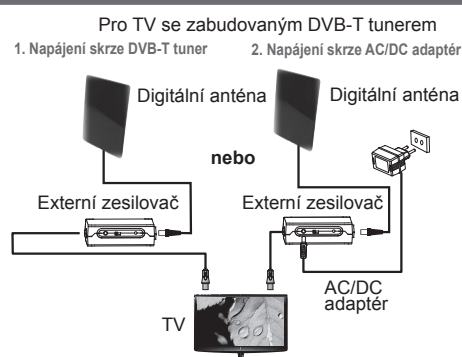
Přímé zapojení do TV



1. Koaxiální kabel z antény zapojte do zesilovače.
  2. Koaxiální kabel ze zesilovače zapojte do DVB-T tuneru.
  3. DVB-T tuner zapojte do TV.
- DVB-T tuner napájí anténu 5V/30mA.



1. Koaxiální kabel z antény zapojte do zesilovače.
2. Koaxiální kabel ze zesilovače zapojte do DVB-T tuneru.
3. Do zesilovače zapojte AC/DC adaptér a ten zapojte do elektrické zásuvky.
4. DVB-T tuner zapojte do TV.

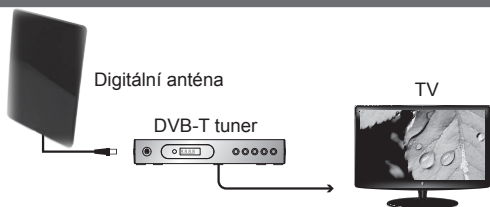


- Pro TV se zabudovaným DVB-T tunerem
1. Napájení skrze DVB-T tuner
  2. Napájení skrze AC/DC adaptér
1. Koaxiální kabel z antény zapojte do zesilovače.
  2. Koaxiální kabel ze zesilovače zapojte do RF konektoru vaší TV.
  3. V případě potřeby zapojte AC/DC adaptér do zesilovače.

## 2. Instalace bez zesilovače v oblastech se silným signálem

Zapojení přes DVB-T tuner

Přímé zapojení do TV



Koaxiální kabel z antény zapojte do DVB-T tuneru, ten poté zapojte do televizoru.



Koaxiální kabel z antény zapojte do TV.



Napájíte-li anténu z DVB-T tuneru nebo z digitální TV, nezapomeňte na daném zařízení zapnout napájení externí antény.



Tuto anténu lze používat se zesilovačem i bez něho. Záleží na podmínkách, ve kterých hodláte anténu používat. Použití se zesilovačem obvykle poskytuje nejlepší výkon, a proto doporučujeme vyzkoušet zapojení se zesilovačem jako první. Pokud zjistíte, že nemůžete naladit kanály, které obvykle chytáte, vyzkoušejte zapojení bez vysílače.