

## SK Návod na použitie pre digitálnu izbovú anténu Solight HP23

Vážený zákazník, ďakujeme za kúpu nášho výrobku. Pozorne si prečítajte nasledujúce pokyny a dodržujte ich, aby vám slúžil bezpečne a k plnej spokojnosti. Predídete tak jeho nesprávnemu použitiu či poškodeniu. Zabráňte neodbornej manipulácii s týmto prístrojom a vždy dodržujte zásady používania elektrospotrebičov. Návod na použitie starostlivo uschovajte. Určené na použitie v domácnosti alebo vnútri miestnosti. Výrobok by mala používať iba dospelá osoba. Nikdy nevystavujte prostrediu s vysokou vlhkosťou (napr. kúpeľňa), zamedzte kontaktu výrobku s kvapalinami. Zamedzte blízkosti či dotyk s domácou a výpočtovou elektronikou.

### Vlastnosti

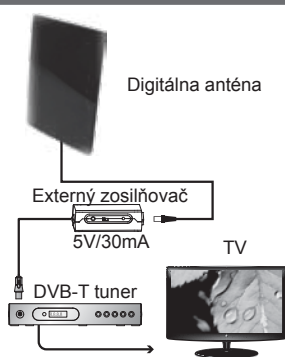
- príjem digitálneho signálu DVB-T v kvalite Full HD
- externý zosilňovač na použitie v oblastiach so slabým TV signálom
- technológia na redukciu šumu
- širokopásmový externý zosilňovač na perfektný príjem obrazu a zvuku
- anténu je možné napájať priamo z DVB-T prijímača, z TV alebo pomocou AC/DC adaptéra
- elegantný dizajn



## 1. Inštalácia so zosilňovačom v oblastiach so slabým signálom

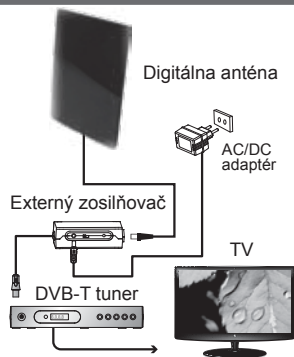
Napájanie cez AC/DC adaptér

Napájanie cez DVB-T tuner



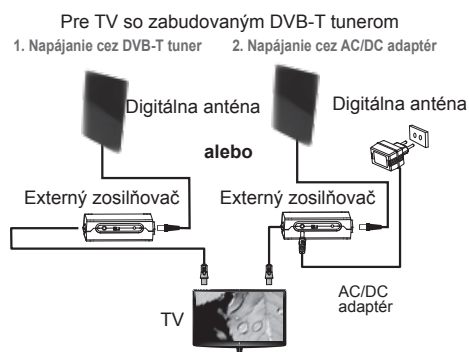
1. Koaxiálny kábel z antény zapojte do zosilňovača.
2. Koaxiálny kábel zo zosilňovača zapojte do DVB-T tunera.
3. DVB-T tuner zapojte do TV. DVB-T tuner napája anténu 5 V / 30 mA.

Zapojenie cez DVB-T tuner



1. Koaxiálny kábel z antény zapojte do zosilňovača.
2. Koaxiálny kábel zo zosilňovača zapojte do DVB-T tunera.
3. Do zosilňovača zapojte AC/DC adaptér a ten zapojte do elektrickej zásuvky.
4. DVB-T tuner zapojte do TV.

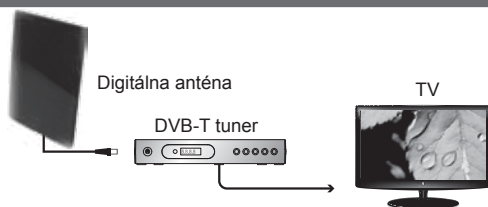
Priame zapojenie do TV



- Pre TV so zabudovaným DVB-T tunerom
1. Napájanie cez DVB-T tuner
  2. Napájanie cez AC/DC adaptér
1. Koaxiálny kábel z antény zapojte do zosilňovača.
  2. Koaxiálny kábel zo zosilňovača zapojte do RF konektora vášho TV.
  3. V prípade potreby zapojte AC/DC adaptér do zosilňovača.


## 2. Inštalácia bez zosilňovača v oblastiach so silným signálom

Zapojenie cez DVB-T tuner



Koaxiálny kábel z antény zapojte do DVB-T tunera, ten potom zapojte do televízora.

Priame zapojenie do TV



Koaxiálny kábel z antény zapojte do TV.



Ak napájate anténu z DVB-T tunera alebo z digitálneho TV, nezabudnite na danom zariadení zapnúť napájanie externej antény.



Túto anténu je možné používať so zosilňovačom aj bez neho. Záleží na podmienkach, v ktorých hodláte anténu používať. Použitie so zosilňovačom obvykle poskytuje najlepší výkon, a preto odporúčame vyskúšať zapojenie so zosilňovačom ako prvé. Ak zistíte, že nemôžete naladiť kanály, ktoré obvykle chytáte, vyskúšajte zapojenie bez zosilňovača.