



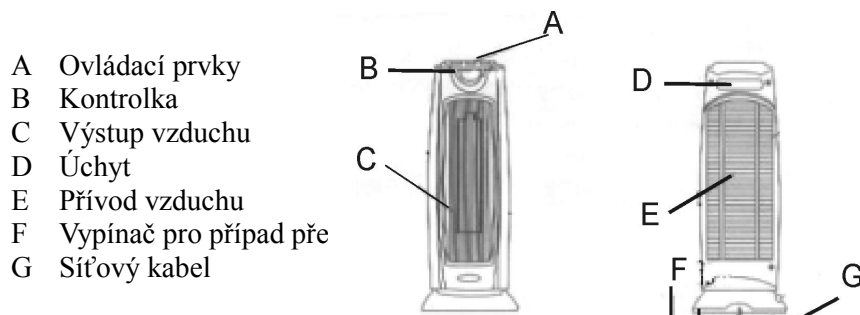
Návod k obsluze a údržbě

KERAMICKÝ ZÁŘIČ KH1002


Výrobky značky SOLID dodává:

SOLID CZECH a.s., Na Brně 1972, 500 06 Hradec Králové, Česká republika

web: www.solid-czech.cz



- A Ovládací prvky
- B Kontrolka
- C Výstup vzduchu
- D Úchyt
- E Přívod vzduchu
- F Vypínač pro případ pře
- G Síťový kabel



Technická data:

Typ:

KH1002

Napájecí napětí:

220-240 V~

Příkon – dva nastavitelné stupně:

2000 W

Frekvence:

50 Hz

Třída ochrany

I

Výrobek má zabudovanou ochranu proti přehřátí.

Provozní podmínky:

Spotřebič je možno používat pouze v prostředích s normálními vlivy dle ČSN 33 2000-3 (běžné domácí a kancelářské prostředí). Spotřebič nesmí být uveden v činnost v prostorách s nebezpečím výbuchu a požáru. Pozor: výrobek je určen pouze pro použití v domácnostech a podobné účely!


Před prvním použitím:


- Pozorně prostudujte tento návod. Návod pečlivě uschovejte pro případné další použití.
- Opatrně odstraňte obalový materiál.
- Před každým připojením zkontrolujte, zda souhlasí údaj na štítku spotřebiče s napětím sítě.
- Po vybalení spotřebič zkontrolujte, zda během přepravy nedošlo k jeho poškození a zda je obsah balení kompletní! V případě poškození či nekompletní dodávky kontaktujte svého autorizovaného prodejce!
- Originální krabici nevyhazujte! Lze ji použít pro uskladnění a přepravu, a zamezit tak poškození spotřebiče během přepravy.
- Balicí materiál likvidujte řádným způsobem. Igelitové pytle je třeba uchovávat mimo dosah dětí!

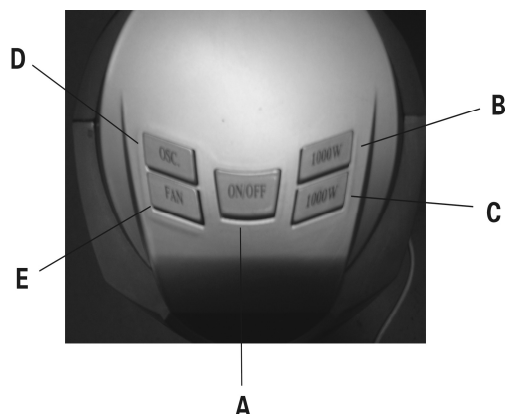
Obsluha:

- Spotřebič by měl být umístěn v minimální vzdálenosti 120 cm od hořlavých předmětů, zdí a konstrukcí! Otvory spotřebiče nesmí být žádným způsobem ucpany!
- Neumísťujte spotřebič na nestabilní povrchy, na kterých by se mohl převrhnout.
- Spotřebič nikdy neumísťujte přímo pod nástěnnou elektrickou zásuvku!
- Po prvním zapnutí spotřebiče a také po delším provozu bez topení může spotřebič po krátkou dobu vydávat zápach.
- Před použitím topidla prosím prostudujte a zvažte výše uvedené bezpečnostní informace.

Ovládací prvky

(A) POWER (VYPÍNAČ) „0 / OFF“ = VYPNUTO
„I / ON“ = ZAPNUTO
 = studený vzduch (E)

(B) 1000 W = nastavení na nízký výkon
(C) 1000 W = nastavení na nízký výkon
(B) a (C) 2000 W = nastavení na vysoký výkon
(D)  = otáčení



Provoz:

Postavte topidlo na vodorovný, hladký a rovný povrch, a to v bezpečné vzdálenosti nejméně 120 cm od zdí, předmětů, nábytku či staveb. Nestavte topidlo na nestabilní povrch, např. na postel nebo koberec (spotřebič by se mohl převrhnout). Věnujte pozornost výše uvedeným bezpečnostním směrnicím.

- Ujistěte se, že vypínač „POWER“ (A) se nachází v poloze „0/OFF“ (VYPNUTO). Připojte síťový kabel k elektrické zásuvce.
- Poté přepněte vypínač „POWER“ do polohy „I/ON“ (ZAPNUTO). Červená kontrolka zůstane rozsvícená a spotřebič začne foukat studený vzduch. Bude tomu tak do té doby, než přepnete vypínač „POWER“ do polohy „OFF“ (VYPNUTO) a topidlo odpojíte z elektrické zásuvky.
- Nyní můžete zvolit jednu z následujících poloh:

Poloha (B): 1000 W - Nastavení na nízký výkon
nebo

Poloha (C): 1000 W - Nastavení na nízký výkon
nebo

Poloha (B) a (C): 2000 W - Nastavení na vysoký výkon

Poloha (D):  - Otáčení

- Topidlo vypnete tak, že přepnete vypínač „POWER“ (A) do polohy „0 / OFF“ (VYPNUTO) a odpojíte topidlo z elektrické zásuvky.

Údržba a čištění:

- Stiskem přepněte vypínač „POWER“ (A – Obr. 2) do polohy „0/OFF“ (VYPNUTO), odpojte topidlo z elektrické zásuvky a nechte jej vychladnout.
- Odpojte síťovou zástrčku z nástěnné zásuvky.
- Povrch topidla můžete očistit vlhkou látkou. Zabraňte tomu, aby se do spotřebiče dostala voda.
- Pravidelně čistěte mřížky na přívodu a výstupu vzduchu (při běžném používání nejméně dvakrát ročně) pomocí vysavače s kartáčovým nástavcem.
- Nepoužívejte žádné brusné či žíravé čisticí prostředky!
- K očištění krytu použijte vlhkou látku nebo štětec.
- Nepoužívejte vodu! Spotřebič nikdy neponořujte do vody! Životu nebezpečné!
- Pokud nebude spotřebič delší dobu používán, měl by být chráněn proti přílišnému prachu a špíně.
- Uchovejte originální krabici, ve které byl konvektor zabalený, pro uskladnění během teplých měsíců, kdy není používán. Topidlo očistěte podle pokynů uvedených v oddílu Čištění. Zabalte topidlo do originální krabice a uskladněte jej na chladném, suchém místě.

Bezpečnostní pokyny:

- Výrobce se zříká a odmítá veškerou odpovědnost za škody v důsledku mrazu, které byly způsobeny nedostatečnou výhřevností vzhledem k velikosti místnosti, špatnou tepelnou izolací místnosti, nesprávným použitím či vyšší mocí.
- Před připojením spotřebiče překontrolujte, že napětí uvedené na typovém štítku odpovídá napětí v síti ve vašem domě.
- Spotřebič připojujte pouze k síti střídavého proudu, jak je uvedeno na výkonovém štítku!
- Nikdy se nedotýkejte částí, které jsou pod napětím! Životu nebezpečné!
- Spotřebič nikdy neobsluhujte s mokřkýma rukama! Životu nebezpečné!
- V blízkosti spotřebiče neskladujte ani nepoužívejte žádné hořlavé materiály či spreje! Nebezpečí požáru!
- Spotřebič nepoužívejte v hořlavém ovzduší (např. v blízkosti hořlavých plynů či plechovek od sprejů!)

Nebezpečí výbuchu či požáru!

- Spotřebič není odolný proti postříkání vodou, a proto nesmí být používán v koupelnách, sprchách, vodovodních přípojkách, umyvadlech či bazénech.
- Okolo topidla udržujte dostatečný prostor. Na všech stranách, před topidlem, po jeho stranách a nad ním musí být udržován bezpečný volný prostor nejméně 120 cm.
- Topidlo nezakrývejte, mohlo by to vést k riziku požáru.
- Přístroj po použití vždy odpojte ze sítě.
- Přístroj musí být instalován tak, aby se jeho ovládacích prvků nemohly dotknout osoby, které jsou ve vaně, ve sprše či jakékoliv jiné nádobě naplněné vodou.
- Důležité! Do spotřebiče nevsunujte žádnými jeho otvory žádné cizí předměty! Nebezpečí úrazu (elektrického šoku) a poškození spotřebiče!
- Upozornění! Během provozu spotřebiče se přední mřížka zahřívá na vysokou teplotu! Spotřebič umístěte tak, aby se jej nikdo nemohl omylem dotknout! Nebezpečí popálení! Spotřebič se po vypnutí postupně ochladí.
- Oblečení, utěrky ani obdobné předměty nikdy nesušte tak, že je budete pokládat na mřížku. Nebezpečí přehřátí a požáru!
- Spotřebič není určen pro používání malými dětmi a postiženými či nemocnými osobami bez dozoru! Tento spotřebič není hračka. Malé děti by měly být pod dohledem, aby se zajistilo, že si se spotřebičem nebudou hrát!
- Spotřebič není vhodný pro potřeby chovatelství!
- Elektrická zásuvka musí být vždy přístupná, aby bylo vždy možné co nejrychleji odpojit elektrickou zástrčku!
- Pokud je spotřebič nebo jeho síťový kabel poškozený, nikdy jej nepoužívejte. Nebezpečí úrazu!
- Je-li síťový kabel poškozený, anebo pokud je spotřebič poškozený v takovém rozsahu, že jsou odkryté elektrické součásti, okamžitě jej odpojte ze sítě a obraťte se na prodejnu, kde byl spotřebič zakoupen. Nesprávně provedené opravy mohou uživatele vystavit značnému nebezpečí.
- Topné těleso nezakrývejte, abyste zabránili jeho přehřátí.
- Pokyny stanovují, že topidlo nesmí být umístěno bezprostředně pod elektrickou zásuvkou.
- Toto topidlo nepoužívejte v bezprostředním okolí vany, sprchy či bazénu.
- Pokud je síťový kabel poškozený, jeho výměnu musí provést výrobce, pověřený servisní zástupce nebo jiná kvalifikovaná osoba, aby se zamezilo riziku.

Topidlo nikdy nezakrývejte!

Zajistěte, aby spotřebič nebyl nikdy zakrytý ručníky, záclonami ani jinými podobnými předměty – v opačném případě by mohlo dojít k nebezpečí přehřátí. Z tohoto důvodu musíte zajistit, aby otvory přívodu a výstupu vzduchu nikdy nebyly ucpané či jinak blokové.



Likvidace odpadu:

Symbol na výrobku nebo jeho balení udává, že tento výrobek nepatří do domácího odpadu. Je nutné odvézt ho do sběrného místa pro recyklaci elektrického a elektronického zařízení. Zajištěním správné likvidace tohoto výrobku pomůžete zabránit negativním důsledkům pro životní prostředí a lidské zdraví, které by jinak byly způsobeny nevhodnou likvidací tohoto výrobku. Podrobnější informace o recyklaci tohoto výrobku zjistíte u příslušného místního úřadu, služby pro likvidaci domovního odpadu nebo v obchodě, kde jste výrobek zakoupili.

Upozornění:

Po ukončení jeho životnosti je nutno jej likvidovat dle platných zákonů o odpadech. Na výrobek bylo vydáno prohlášení o shodě.

ZÁRUČNÍ LIST

Záruční a pozáruční servis zajišťuje:

ATV Moravia s. r. o.
Kšírova 45, 619 00 Brno, Česká republika
tel/fax.: 541 249 327
email: opravy@atv-servis.cz
www.atv-servis.cz

Záruku lze uplatnit pouze na výrobní vady. Do výrobku nesmí být provedeny žádné úpravy a změny. Záruku nelze uplatnit na vady způsobené nesprávným používáním, které je v rozporu s návodem a vady způsobené vyšší mocí (např. živelné pohromy...). Výrobky k záruční a pozáruční opravě se přijímají pouze v čistém a kompletním stavu. Standardní záruka je poskytována po dobu 24 měsíců od data zakoupení výrobku spotřebitelem. Záruka je poskytována na základě předložení záručního listu a dokladu o zakoupení výrobku s typovým označením výrobku, datem prodeje a razítkem prodejny.

Typ výrobku:.....

Datum prodeje:.....

Razítko a podpis prodejce:.....

Datum reklamace:.....

Zjištěná závada:.....