



Izbová DVB-T anténa FULL HD.



SV 9325

Návod na obsluhu

Slovensky

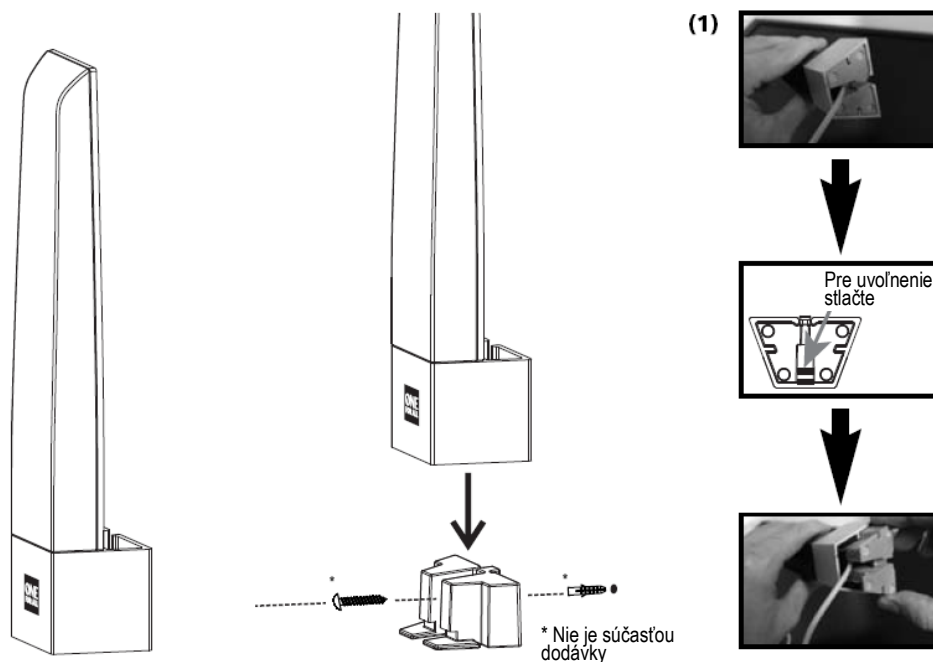
POĎAKOVANIE

Ďakujeme, že ste si kúpili izbovú DVB-T anténu SV 9325. Spoločnosť One For All sa trvalo snaží vyvíjať, vyrábať a uvádzať na trh vysoko kvalitné inovatívne výrobky, ktoré budú spĺňať Vaše požiadavky. Prečítajte si prosím pozorne tento návod na obsluhu a nechajte si ho pre potrebu v budúcnosti. Praktický dizajn napájania využívajúci:- sieťový napájací adaptér alebo priamo DVB-T prijímač pripojený koaxiálnym káblom. Aby ste zaistili čo najlepší príjem, umiestite izbovú anténu SV-9325 dostatočne ďaleko od zariadení s vysokou spotrebou energie, ktoré môžu byť zdrojom rušenia (napr. klimatizačné jednotky, vysúšače vlasov, mikrovlnné rúry a podobne).

UPOZORNENIE

- Z bezpečnostných dôvodov sa uistite, že napájací sieťový kábel aj elektrická zásuvka sú ľahko prístupné (nie sú blokované ani zakryté) a zariadenie je možné v prípade potreby ihneď odpojiť od elektrickej siete.
- Okolo zariadenia musí byť voľný priestor minimálne 5 cm kvôli zaisteniu dostatočného vetrania.
- Vetranie nesmie byť zabránené zakrytím vetracích otvorov predmetmi ako sú noviny, obrusy, záclony a podobne.
- Na zariadení neumiestňujte zdroje otvoreného ohňa, napríklad zapálené sviečky.
- Aby ste znížili nebezpečenstvo požiaru alebo úrazu elektrickým prúdom, nevystavujte zariadenie dažďu alebo vlhkosti a zabráňte jeho poliatu alebo postriekaniu kvapalinou.
- Používajte zariadenie iba v miernom podnebí (nie v tropickom podnebí).

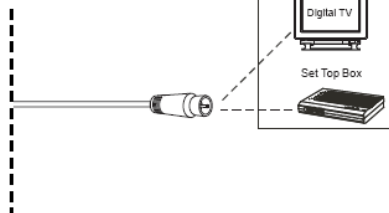
SV-9325



Možnosť napájania 1

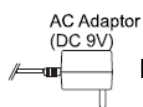
Antenna

Napájanie 5V DC
z TV / set-top-boxu (1)



Možnosť napájania 2&3

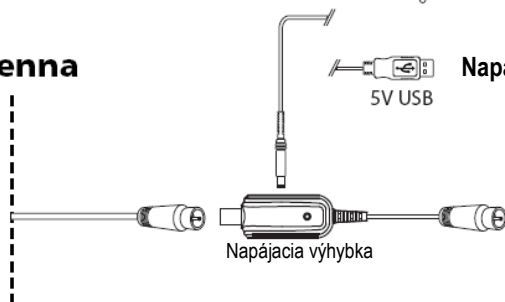
Antenna



Napájanie z elektrickej siete (2)



Napájanie cez USB (3)



Digitálna TV alebo
set-top-box



Digitálny receiver
(PC/Playstation)