

Nástenné hodiny TA02

Vážený zákazník, ďakujeme za zakúpenie nášho výrobku. Pozorne si prečítajte nasledujúce pokyny a dodržujte ich, aby vám slúžil bezpečne a k plnej spokojnosti. Predídete tak jeho nesprávnemu používaniu či poškodeniu. Zabráňte neodbornej manipulácii s týmto prístrojom a vždy dodržujte zásady používania elektrospotrebičov. Návod k používaniu dobre uschovajte. Výrobok je určený k používaniu v domácnosti alebo vnútri miestnosti. Výrobok by mala používať iba dospelá osoba. Nikdy výrobok nevystavujte prostrediu s vysokou vlhkosťou (napr. kúpeľňa), zabráňte kontaktu výrobku s kvapalinami. Zabráňte blízkosti či dotykom s domácou a výpočtovou elektronikou.

Návod k použitiu

Vlastnosti:

- Rádiom riadené hodiny, DCF signál
- Kalendár až do roku 2069.
- Voliteľný formát zobrazovania hodín 12/24.
- Kalendár zobrazovaný na displeji.
- Denný budík so vzrastajúcou intenzitou alarmu.

Pohľad z prednej strany

A1: Rádiom riadené hodiny.

A2: Teplota

A3: Dátum a deň v týždni

A4: Symbol rádiového signálu

A5: Symbol budíku

A6: Vlhkosť

B1: „SNOOZE“ (opakované budenie)

B2: „MODE“ (režim), „SET“ (nastavenie)

- Voliteľné zobrazenie dňa v týždni v 8 jazykoch.

- Rozsah merania:

Vnútna teplota: 0°C ~ +50°C; ± 1%

Vlhkosť: 20 % ~ 99 %; ± 5%

- Napájanie: 3 x C (LR14) DC 1,5 V

- Rozmery: 410 x 270 x 43 mm

B3: „+“ „12/24H“

B4: „-“ „°C/F“

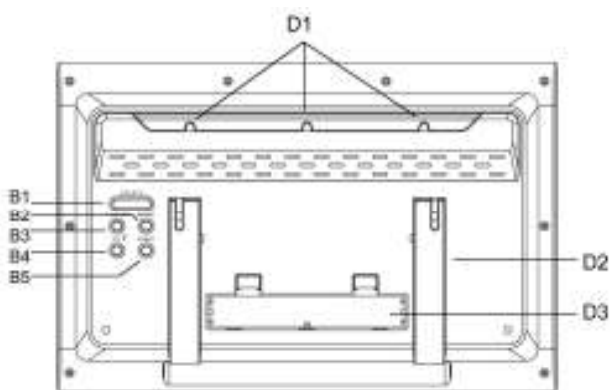
B5: „ALARM ON/OFF“ (zapnutie/vypnutie budíku)

- Pohľad zo zadnej strany



D1: Otvory pre upevnenie na stenu


D2: Stojan.


D3: Miesto pre vloženie batérií





Rádiom riadený čas:

- Po vložení nových batérií prístroj automaticky vyhľadá DCF signál (na displeji bliká symbol )
- Prístroj automaticky spracúva synchronizáciu času podľa signálu vždy o 03:00 pre zobrazovanie presného času. Pokiaľ synchronizácia zlyhá, vyhľadávanie signálu prestane (zmizne symbol z LCD displeja) a opakuje sa znovu o 04:00, 05:00, 06:00 atd.
- Manuálnu synchronizáciu možno spustiť stlačením a podržaním tlačidla  (B4) po dobu 2 sekúnd.

Pokiaľ nedôjde k úspešnému prijatiu signálu do 10 minút, vyhľadávanie sa skončí (symbol  zmizne z displeja). Vyhľadávanie sa zopakuje znovu v nasledujúcej hodine, napr. ak bol signál neúspešne vyhľadaný o 08:20, bude sa vyhľadávanie opakovať o 09:00.

- Stlačte a podržte tlačidlo  (B4) po dobu 3 sekúnd pre ukončenie vyhľadávania.
- Symbol rádiového riadenia hodín:

Blikajúci symbol  značí vyhľadávanie signálu DCF. Symbol  značí úspešný príjem signálu. Symbol DST sa zobrazí, pokiaľ signál DCF zahrňuje signál DST.

Ručné nastavenie času

- Stlačte a podržte tlačidlo „MODE“ (B2), pokiaľ nezačne blikať číslica hodín.
- Stlačte tlačidlo „+“ (B3) alebo „-“ (B4) pre nastavenie hodín, minút, sekúnd, roku, poradia mesiac/deň, mesiacov, dát, jazyka dní a časového pásma.
- Stlačte tlačidlo „MODE“ (B2) pre potvrdenie každej nastavenej hodnoty.
- Pre zobrazenie dňa v týždni je možnosť vybrať si z 8 jazykov: angličtina, nemčina, francúzština, španielčina, taliančina, holandsčina, dánčina a ruština. Podľa zvoleného jazyka sa zobrazuje príslušná skratka pre deň v týždni.
- Časové pásmo sa používa v krajinách, kde je k dispozícii signál DCF a ich časové pásmo je odlišné od nemeckého.
- Pokiaľ je časový posun o 1 hodinu dopredu oproti Nemecku, je potrebné navoliť posun pásma o +1. Hodiny sa potom automaticky nastavia o jednu hodinu dopredu oproti príjmovému signálu.


Poznámka: Sekundy sa nastavujú vždy iba na nulu.

Stlačte tlačidlo „+“ 12/24 (B3) pre nastavenie formátu zobrazovania hodín 12/24 na displeji.

Nastavenie denného budíka:

- Stlačte tlačidlo „MODE“ (B2) pre navolenie režimu budenia.
- Podržte tlačidlo „MODE“ (B2) pre nastavenie času budenia, číslica hodín bude blikať.
- Stlačte či podržte tlačidlo „+“ (B3) alebo „-“ (B4) pre nastavenie času budenia.
- Stlačte tlačidlo „MODE“ (B2) pre potvrdenie zvoleného nastavenia.

Funkcia budíka a opakovaného budenia (SNOOZE):

- Stlačte tlačidlo „ALARM ON/OFF“ (B5) pre zapnutie/vypnutie budíka.
- Symbol  sa zobrazí, pokiaľ je nastavené budenie.
- Počas budenia stlačte tlačidlo „SNOOZE“ (B1) pre zapnutie funkcie opakovaného budenia. Symbol „Zz“ bude blikať. Budenie sa opakuje po 5 minútach. Môžete znovu stlačiť tlačidlo „SNOOZE“ pre opätovné opakovanie alarmu.
- Pre vypnutie funkcie opakovaného budenia stlačte akékoľvek iné tlačidlo.

Teplomer:

Stlačte tlačidlo „°C / °F“ (B4) pre nastavenie formátu zobrazovania teploty na displeji v stupňoch Celzia alebo Fahrnhaita.

Dôležité upozornenie:

- *Pokiaľ prístroj nefunguje správne, vymeňte batérie a znovu ich vložte pre vynulovanie celkového*

nastavenia.

- Prístroj neumiestňujte do blízkosti veľkých kovových predmetov, elektroinštalačných skriň alebo ďalších možných zdrojov interferencie ako napr. monitorov, počítače či televízory.
- Funkcie tlačidiel prístroja sú dočasne zrušené počas procesu vyhľadávania signálu DCF, pokiaľ nie je signál úspešne prijatý alebo pokiaľ nie je vyhľadávanie ručne prerušené.
- Nastavené hodnoty času sa vymažú pri vybratí batérií z prístroja.



Likvidácia odpadu:

Elektrické zariadenie z domácností: Ak nechcete váš elektrický prístroj ďalej používať, odovzdajte ho prosím na verejnom mieste určenom na tieto účely, alebo na mieste ich spätného odberu. Elektrické prístroje v žiadnom prípade nevyhadzujte do nádob s netriedeným odpadom (viď zobrazený symbol preškrtnutého odpadkového koša). Ďalšie pokyny k likvidácii: Odovzdajte prístroj v stave, ktorý umožní jeho neskoršiu recykláciu alebo znehodnotenie. Batérie vopred odstráňte a zabráňte poškodeniu nádob obsahujúce tekutiny. Elektrické prístroje môžu obsahovať škodliviny. Pri zlej manipulácii alebo pri poškodení prístroja môže pri jeho neskoršej recyklácii dôjsť k poškodeniu zdravia alebo znečisteniu životného prostredia.

ZÁRUČNÝ LIST

Výrobky značky SOLID dodáva:

S-ELEKTRO s. r. o., K priehrade 8, 013 42 Horný Hričov, Slovakia

web: www.solid-czech.cz/sk/

Záruka a servis:

Záručné opravy uplatňujte u svojich predajcov.

Záruku môžete uplatniť len na výrobné vady. Do výrobku nesmú byť urobené žiadne úpravy a zmeny. Záruka sa nedá uplatniť na vady spôsobené nesprávnym používaním, ktoré je v rozpore s návodom a vady spôsobené vyššou mocou (napr. živelné pohromy). Výrobky na záručnú a pozáručnú opravu sa prijímajú len v čistom a kompletnom stave. Štandardná záruka je poskytovaná po dobu 24 mesiacov od dátumu zakúpenia výrobku spotrebiteľom. Záruka je poskytovaná na základe predloženia záručného listu a dokladu o zakúpení výrobku s typovým označením výrobku, dátumom predaja a razítkom predajne.

Typ výrobku:.....

Dátum predaja:.....

Pečiatka a podpis predajcu:.....

Dátum reklamácie:.....

Zistená vada:.....