



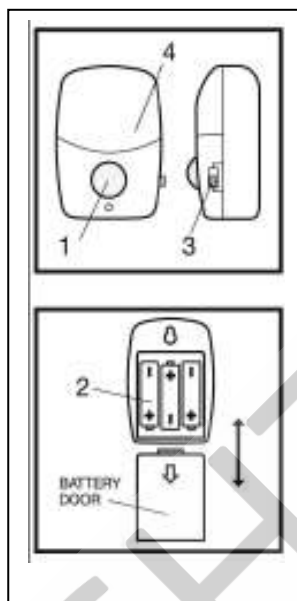
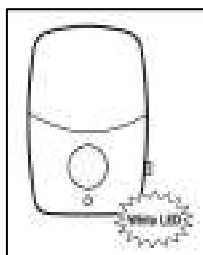
LED světelný senzor SOLID WL85

Vážený zákazníku,

Děkujeme za zakoupení SOLID LED světla s čidlem pohybu WL85. Pozorně si přečtěte návod k použití, aby Vám sloužil bezpečně a k plné spokojenosti.

ČÁSTI VÝROBKU

1. Infračervený senzor a filtr
2. Místo pro baterie
3. Vypínač - ON – OFF – AUTO
4. Kryt



ÚVOD

- Výhodou LED světla s čidlem pohybu je, že Vám posvítí na tmavých místech, jako jsou schodiště, sklepní prostory nebo vjezdy do garáží. Není potřeba žádných vypínačů od venkovních světel.
- Součástí výrobku je pasivní infračervený senzor, který reaguje na tělesnou teplotu a tím pádem aktivuje LED světlo.
- Rozsvítí se okamžitě a svítí do té doby, dokud senzor zaznamenává pohyb.
- Pokud pohyb ustane, světlo po 20 vteřinách automaticky zhasne.
- Senzor nesvítí za denního světla.
- LED světlo šetří energii. Nemusíte přístroj vypínat ani zapínat. Svítí pouze tehdy, kdy je to potřeba.

INSTALACE BATERIÍ

Přístroj funguje na 3x "AA baterie (nejsou součástí výrobku)

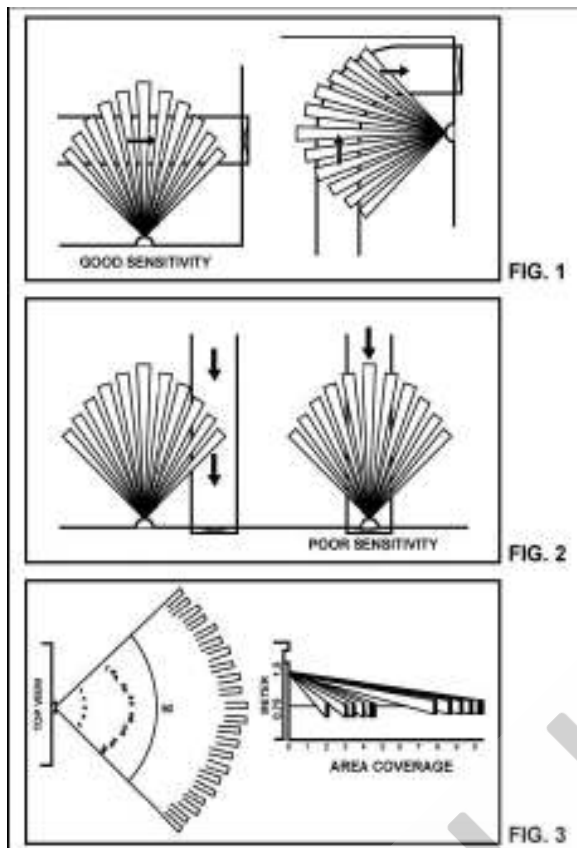
Otevřete kryt na baterie, umístěte baterie podle polarit, jak je znázorněno.

SPECIFIKACE

- **Rozsah**
 - osvětlení až 5 metrů do šíře 100 stupňů (vějířovitě) při teplotě 20°C. Vyšší teplota může zhoršit rozsah osvětlení.
- **Způsob snímání**
 - pasivní infračervený senzor (PIR) snímající tělesnou teplotu.
- **Napájení**
 - DC 4,5V, 3x AA baterie (alkalické)
- **Životnost baterií**
 - 5 - 6 měsíců (alkalické)
- **Spotřeba**
 - 0.002 W při vypnutém světle
 - 0.6 W při zapnutém světle
- **Výstup**
 - 4 bílé LED světla
- **Adaptér**
 - DC 4,5V, 200mA nebo více
- **Seřízení**
 - rychlé a jednoduché
- Zabudovaná fotobuňka udržuje za denního světla přístroj vypnutý.
- Není vhodný pro venkovní používání.

SNÍMANÝ PROSTOR

Umístěte přístroj tak, aby zachytil pohyb napříč, ne přímo na něj (viz. Obrázek)



Vysoká citlivost

Nízká citlivost

Snímaný prostor

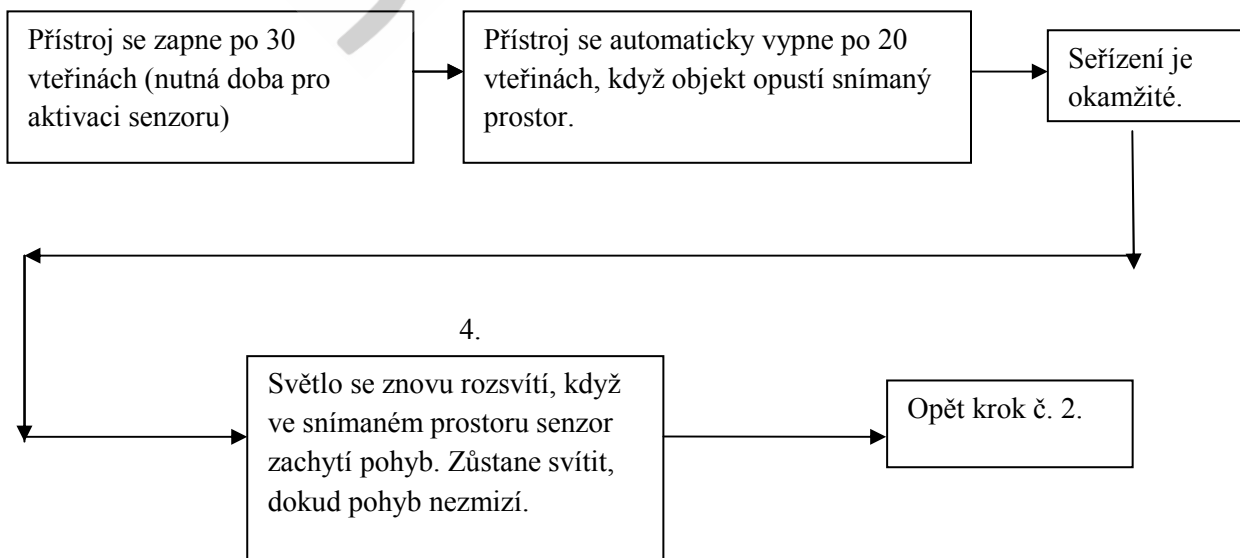
NÁVOD K OBLSUZE

1. Zapněte tlačítko ON. Bílá LED žárovka se rozsvítí.
2. Zapněte tlačítko AUTO.
 - a) přístroj by měl být umístěn na tmavém místě
 - b) v blízkosti světla je pohyb (tělesná teplota)

1.

2.

3.



POZNÁMKA:

- Doba svícení závisí na době pohybu před čidlem.
- Ujistěte se, že přístroj je umístěn na tmavém místě, jinak zabudované čidlo bude v režimu spánku s ohledem na denní světlo.



1. Do haly
2. Na bránu
3. Na schodiště
4. Do garáže
5. Na noční stolek
6. Do skříní

OMEZENÍ ZÁRUKY (POZNÁMKA)?

SOLID LED světlo je navrženo pro zachycení pohybu ve snímaném prostoru. Nedává však dokonalou záruku či ochranu před ilegálním vniknutím.

Poznámka:

Účinnost světla se může také měnit v důsledku klimatických podmínek. Ne příliš častá (sporadická) aktivace světla může také ovlivnit účinnost (kolísavý přísun proudu).

Přístroj by měl být umístěn 1 – 1.5 m nad zemí. Neměl by být instalován tam, kde proudí teplý vzduch, klimatizace atd. Také by neměl být nastaven, aby snímaný prostor byl v blízkosti projíždějící aut, které by světlo často aktivovalo.

Berte prosím na vědomí, že PIR světlo funguje pouze za tmy a tím pádem jeho funkčnost by měla být tak zjišťována.

ZÁRUČNÍ LIST

Likvidace odpadu:



Elektrické zařízení z domácnosti: Nechcete-li váš elektrický přístroj dále používat, odevzdejte ho prosím na veřejném místě určeném pro tyto účely, nebo na místě jejich zpětného odběru. Elektrické přístroje v žádném případě nevhazujte do nádob s netříděným odpadem (viz zobrazený symbol přeškrtnuté popelnice). Další pokyny k likvidaci: Odevzdejte přístroj ve stavu, který umožní jeho pozdější recyklaci nebo znehodnocení. Baterie předem odstraňte a zabraňte poškození nádob obsahujících tekutiny. Elektrické přístroje mohou obsahovat škodliviny. Při špatné manipulaci nebo při poškození přístroje může při jeho pozdější recyklaci dojít k poškození zdraví nebo znečištění životního prostředí.

Záruka a servis:

Výrobky značky SOLID dodává:
SOLID CZECH a.s., Tř. SNP 402, 500 03 Hradec Králové, Česká republika
web: www.solid-czech.cz

Záruku lze uplatnit pouze na výrobní vady. Do výrobku nesmí být provedeny žádné úpravy a změny. Záruku nelze uplatnit na vady způsobené nesprávným používáním, které je v rozporu s návodem a vady způsobené vyšší mocí (např. živelné pohromy...). Výrobky k záruční a pozáruční opravě se přijímají pouze v čistém a kompletním stavu. Standardní záruka je poskytována po dobu 24 měsíců od data zakoupení výrobku spotřebitelem. Záruka je poskytována na základě předložení záručního listu a dokladu o zakoupení výrobku s typovým označením výrobku, datem prodeje a razítkem prodejny.

Typ výrobku:.....

Datum prodeje:..... Razítko a podpis prodejce:.....

Datum reklamace:.....

Zjištěná závada:.....