

NABÍJACIE LED SVIETIDLO/ LAMPA WN12

Vážený zákazník, ďakujeme Vám za zakúpenie nášho výrobku. Pozorne si prečítajte nasledujúce pokyny a dodržujte ich, aby vám slúžil bezpečne a k plnej spokojnosti. Predídete tak jeho nesprávnemu používaniu či poškodeniu. Zabráňte neodbornej manipulácii s týmto prístrojom a vždy dodržujte zásady používania elektrospotrebičov. Návod k použitiu starostlivo uschovajte. Zabráňte výrobku v kontakte s kvapalinami. Dobijacie multifunkčné výkonné svietidlo WN12 sa môže použiť ako lampa alebo ručné svietidlo. Vyznačuje sa elegantným dizajnom, dlhou životnosťou a šetrnosťou k životnému prostrediu (podľa ROHS smernice o elektronických zariadeniach). Výrobok nie je hračka a manipulovať s ním by mala iba dospelá osoba. Chránajte životné prostredie. Nevyhadzujte výrobok do bežného domového odpadu, recyklujte ho v zberniach k tomu určených.

Upozornenie:

Pripojte nabíjačku do svietidla a potom druhý koniec do príslušnej zásuvky. Nabíjačku po dokončení nabíjania odpojte. Svietidlo vypnite, pokiaľ ho nepoužívate.

Vyvarujte sa pádu svietidla na zem, obzvlášť predchádzajte poškodeniu priehľadného svetelného krytu.

Používajte výhradne nabíjačku dodanú so svietidlom.

Záruka 24 mesiacov sa podľa § 619 odst. 2 Občianskeho zákonníka nevzťahuje na opotrebenie veci spôsobené jej obvyklým používaním.

Upotrebenie kapacity akumulátora preto nie je dôvodom pre uznanie reklamácie tohto výrobku. V prípade potreby výmeny akumulátora sa obráťte na osobu s príslušnou elektrotechnickou kvalifikáciou.

Reflektor môže byť v priebehu svietenia teplý. Neodporúčame nepretržitú prevádzku – môže dôjsť k poškodeniu svietidla. Nikdy nezakrývajte reflektor ani šošovku pri prevádzke. Nikdy nesviette priamo do očí. Svietidlo nechajte vždy vychladnúť pri akomkoľvek čistení.

Pred prvým použitím svietidlo nabite. (Prečítajte si inštrukcie v časti „Pokyny k nabíjaniu“.)

Ak nepoužívate svietidlo dlhšie než 3 mesiace, pravidelne ho nabíjajte po dobu najmenej 8 hodín.

V opačnom prípade dôjde k nadmernému vybitiu akumulátora, ktorý už nebude možné znova nabiť.

Pokiaľ svietidlo používate alebo nabíjate pri teplotách nižších než 0°C alebo vyšších než 40°C, môže dôjsť k poklesu výkonu.

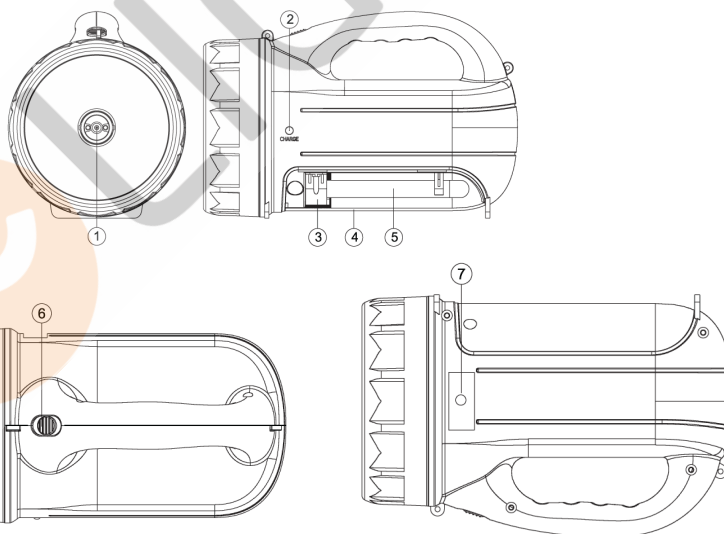
Svietidlo používajte riadnym spôsobom, najmä ho chráňte pred vodou a dažďom.

Svietidlo smú otvárať len osoby s príslušnou kvalifikáciou.



DÔLEŽITÉ UPOZORNENIE: Ak chcete zaistiť maximálnu životnosť akumulátora, svietidlo dobite vždy, keď sa zníži intenzita svetla.



Kompaktnú žiarivku zapínajte a vypínajte pokiaľ možno v dlhých intervaloch. Rýchle vypínanie a zapínanie v krátkych intervaloch má vysoko negatívny vplyv na jej životnosť.

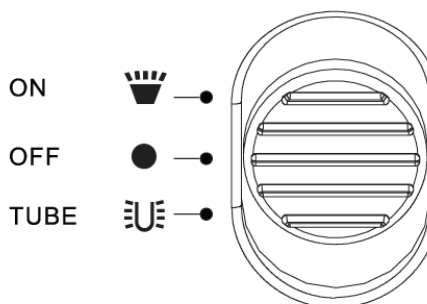
1. LED dióda o výkone 3 W
2. Kontrolka nabíjania
3. Držiak žiarivky
4. Priehľadný kryt
5. Kompaktná žiarivka (CFL) o výkone 7 W
6. Vypínač (ON/OFF)
7. Konektor jednosmerného napätia



POKYNY K OBSLUHE

Nastavením prepínača do polohy „“ a „“ (Obr. 1) zapínate a vypínate žiarivku.

Nastavením prepínača do polohy „“ a „“ (Obr. 1) zapínate a vypínate svietidlo.



POKYNY K NABÍJANIU

Uistite sa, že napájací zdroj zodpovedá špecifikáciám svietidla.

Počas nabíjania svietidla nastavte vypínač do polohy vypnuté (OFF).

Pripojte napájací kábel ku konektoru svietidla a sieťový kábel zapojte do sieťovej zásuvky.

Upozornenie: Počas nabíjania svietidla bude svietiť červená LED kontrolka (2). Akumulátor sa bude počas nabíjania mierne zahrievať – tento jav je bežný a nie je dôvodom k obavám.

POSTUP PRI VÝMENE ŽIARIVKY

Uistite sa, že je svietidlo vypnuté.

Vymeňte žiarivku (preštudujte obrázok):

1. Povoľte skrutky na priesvitnom kryte a kryt zložte.
2. Povoľte skrutky držača žiarivky.
3. Vymeňte starú žiarivku za novú kompaktnú žiarivku (CFL) o výkone 7 W.
4. Znovu skompletizujte svietidlo opačným postupom, ktorý je uvedený v krokoch 1. a 2.

POKYNY K ÚDRŽBE

K čisteniu telesa svietidla používajte vatový tampón s malým množstvom liehu.

Pri čistení svietidla nikdy nepoužívajte koncentrované či prchavé látky.

V opačnom prípade by mohlo dôjsť k poškodeniu plastových dielov svietidla.

Používajte výhradne akumulátor zodpovedajúci špecifikáciám výrobcu – predídete tak k poškodeniu svietidla.

Aby ste predišli úrazu elektrickým prúdom, nikdy svietidlo neotvárajte, pokiaľ k tomu nemáte príslušnú kvalifikáciu.

TECHNICKÉ ŠPECIFIKÁCIE

Vstavaný olovený akumulátor s napätím 6 V a kapacite 4,5 Ah.

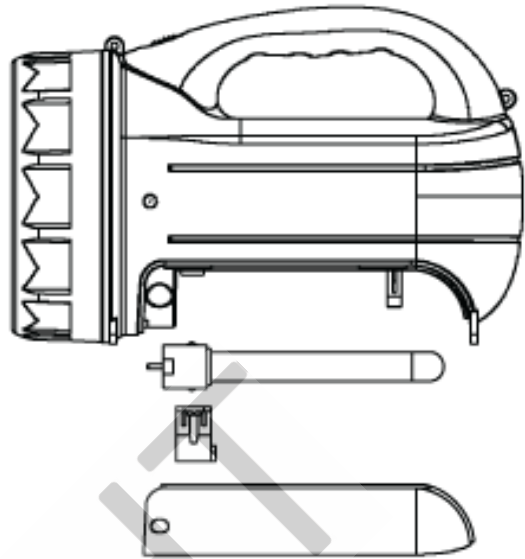
LED žiarivka o výkone 3W, kompaktná žiarivka (CFL) o výkone 7W.

Prepínač funkcií svietidla a žiarivky.

Doba nabíjania: cca 20 až 24 hodín.

Doba svietenia: Približne 7 hodín (3W LED)
Približne 5,5 hodín (žiarivka)

Rozmery: 217 x 123 x 142 mm



Informácie pre spotrebiteľa:

Ak nie je predávaná vec pri prevzatí kupujúcim v zhode s kúpnuou zmluvou alebo sa vyskytne po prevzatí v záručnej dobe u tovaru poškodenie, môže kupujúci uplatniť u predávajúceho svoje právo zodpovednosti za poškodenie tovaru.

Za poškodenie nie je možné považovať zmenu vlastností tovaru, ktorá vznikla v priebehu záručnej doby v dôsledku opotrebenia či nesprávneho používania vecí (alebo ich dielov), popr. nesprávneho používania tovaru.

Kratšiu životnosť akumulátora alebo žiarivky nie je možné považovať za poškodenie a nedá sa ani reklamovať.

Záručná doba nie je doba životnosti akumulátora, príp. žiarivky.

Záruka sa nevzťahuje, ani pokiaľ spotrebiteľ porušil stanovené podmienky (v rozpore s návodom k použitiu) ako napr.:

- Nepoužívať vo vlhkom, prašnom a chemicky agresívnom prostredí atď.
- Mechanické poškodenie
- Poškodenie, spôsobené iným než obvyklým používaním výrobku
- Nevhodné používanie v nesúlade so zákonmi, technickými normami a bezpečnostnými predpismi, platnými v danej zemi.
- Predpokladané poškodenie, ktoré nie je schopný spotrebiteľ predajcovi či autorizovanému servisu hodnoverne predviesť či inak doložiť
- Reklamovaný výrobok musí byť kompletný, vrátane príslušenstva, v originálnom obale a s riadne vyplneným záručným listom alebo dokladom o kúpe.
- Kópie záručných listov alebo dokladov o kúpe výrobku, zmenené, doplnené, bez pôvodných údajov alebo inak poškodené záručné listy alebo doklady o kúpe výrobku nebudú považované za doklady preukazujúce kúpu reklamovaného výrobku