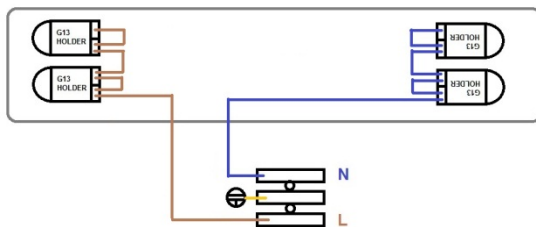


Vážený zákazníku, děkujeme za zakoupení našeho výrobku. Pozorně si přečtěte následující pokyny a dodržujte je, aby vám sloužil bezpečně a k plné spokojenosti. Předejdete tak jeho nesprávnému použití či poškození. Zabraňte neodborné manipulaci s tímto přístrojem a vždy dodržujte zásady používání elektrospotřebičů. Návod k použití pečlivě uschovejte. Určeno k použití v domácnosti nebo uvnitř místnosti. Výrobek by měla používat pouze dospělá osoba. Nikdy nevystavujte prostředí s vysokou vlhkostí (např. koupelna), zamezte kontaktu výrobku s kapalinami. Zamezte blízkosti či dotykům s domácí a výpočetní elektronikou.

Montáž může provádět pouze kvalifikovaný pracovník s kvalifikací dle vyhlášky č. 50/1978 Sb. v platném znění, minimálně pracovník znalý dle § 5 vyhlášky č. 50/1978 Sb., v platném znění. Před instalací vypněte přívod elektrické energie.

1. Typ trubice: napájení trubice z obou stran

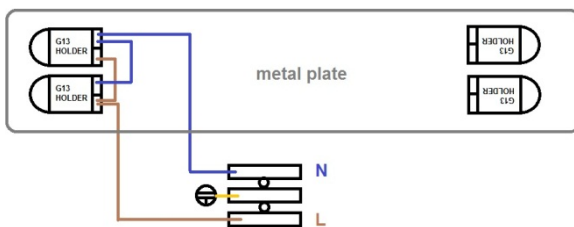
Trubice je napájena tak, že piny na jedné straně a piny na druhé straně jsou propojené a přívod napojíme na každou stranu trubice. Orientace L a N nehraje roli.



Wiring for posite side input led tube

2. Typ trubice: napájení trubice z jedné strany

Piny na trubici jsou na jedné straně nezapojené a piny na napajecí straně (označeno L + N) slouží k připojení napájecího napětí.



Wiring drawing for one side input led tube

Parametry:

Napájení: AC 165-265V

Patice: G13

Krytí: IP65

Rozměry: 1266x128x95mm

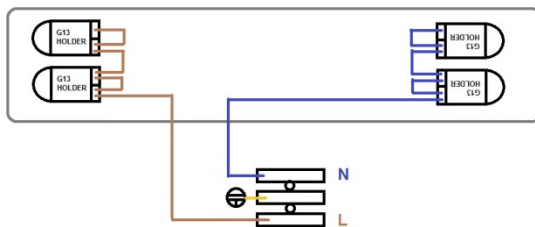
Importer: Solight, CZ
www.solight.cz

Vážený zákazník, ďakujeme za zakúpenie nášho výrobku. Pozorne si prečítajte nasledujúce pokyny a dodržujte ich, aby vám slúžil bezpečne a k plnej spokojnosti. Predídete tak jeho nesprávnemu používaniu či poškodeniu. Zabráňte neodbornej manipulácii s týmto prístrojom a vždy dodržujte zásady používania elektrospotrebičov. Návod k používaniu dobre uschovajte. Výrobok je určený k používaniu v domácnosti alebo vnútri miestnosti. Výrobok by mala používať iba dospelá osoba. Nikdy výrobok nevystavujte prostrediu s vysokou vlhkosťou (napr. kúpeľňa), zabráňte kontaktu výrobku s kvapalinami. Zabráňte blízkosti či dotyku s domácou a výpočtovou elektronikou.

V prípade inštalácie svietidla priamo do elektrickej siete bez prívodnej šnúry je nutné odpojiť elektrickú sieť a montáž môže vykonávať len kvalifikovaný pracovník.

1. Typ trubice: napájanie trubice z oboch strán

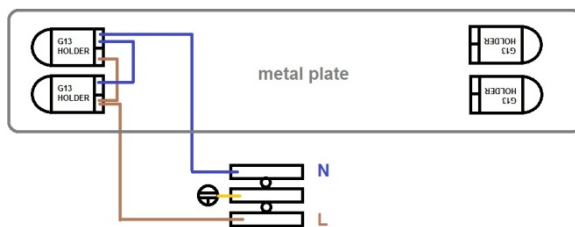
Trubica je napájaná tak, že piny na jednej strane a piny na druhej strane sú prepojené a prívod napojíme na každú stranu trubice. Orientácia L a N nehrá rolu.



Wiring for posite side input led tube

2. Typ trubice: napájanie trubice z jednej strany

Piny na trubici sú na jednej strane nezapojené a piny na napájacej strane (označené L + N) slúžia k pripojeniu napájacieho napätia.



Wiring drawing for one side input led tube

Parametre:

Napájanie: AC 165-265V

Pätice: G13

Krytie: IP65

Rozmery: 1266x128x95 mm

Importer: Solight, CZ
www.solight.cz