

Vážený zákazníku, děkujeme za zakoupení našeho výrobku. Pozorně si přečtěte následující pokyny a dodržujte je, aby vám sloužil bezpečně a k plné spokojenosti. Předejdete tak jeho nesprávnému použití či poškození. Zabraňte neodborné manipulaci s tímto přístrojem a vždy dodržujte zásady používání elektrospotřebičů. Návod k použití pečlivě uschovejte.

Montáž může provádět pouze kvalifikovaný pracovník s kvalifikací dle vyhlášky č. 50/1978 Sb. v platném znění, minimálně pracovník znalý dle § 5 vyhlášky č. 50/1978 Sb., v platném znění. Před instalací vypněte přívod elektrické energie.

Zapojení přívodu elektrické energie

Upozornění: Před započatím instalace se ujistěte, že přívodní kabeláž je odpojena od elektrické energie!

Odšroubujte kryt konektorů na jednom z konců svítidla. Skrze kryt prostrčte přívodní kabeláž a zapojte do konektorů.

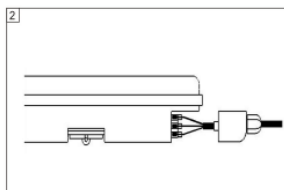
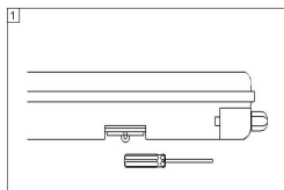
L: Fáze = červený, nebo hnědý kabel

N: Nulový vodič = černý, nebo modrý kabel



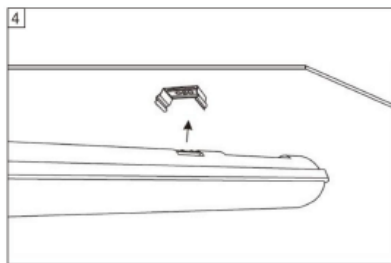
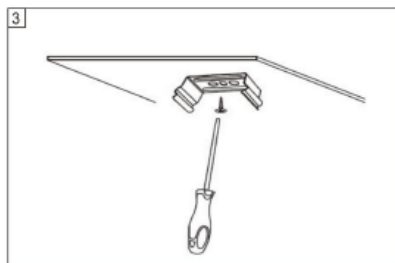
: Uzemňovací vodič = zelenožlutý kabel.

Poté opatrně zašroubujte kryt zpět.



Přípevnění svítidla na strop

Vyznačte montážní otvory ve stropě a vyvrtejte. Vložte hmoždinku a přišroubujte dodané montážní úchyty. Poté nasadte osvětlení na montážní úchyty.



Parametry

Vstup	AC 220 - 240V	Světelný tok	2700lm
Příkon	36W	Teplota světla	6500K (studená bílá)
Stupeň krytí	IP65	Materiál	PC
Rozměry	1230x75x85mm	Provozní teplota	-20°C až +60°C