

Vážení zákazníku, děkujeme za zakoupení našeho výrobku. Pozorně si přečtete následující pokyny a dodržujte je, aby vám sloužil bezpečně a k plné spokojenosti. Předejdete tak jeho nesprávnému použití či poškození. Zabraňte neodborné manipulaci s tímto přístrojem a vždy dodržujte zásady používání elektrospotřebičů. Návod k použití pečlivě uschovejte.

Montáž může provádět pouze kvalifikovaný pracovník s kvalifikací dle vyhlášky č. 50/1978 Sb. v platném znění, minimálně pracovník znalý dle § 5 vyhlášky č. 50/1978 Sb., v platném znění. Před instalací vypněte přívod elektrické energie.


Zapojení přívodu elektrické energie

Upozornění: Před započetím instalace se ujistěte, že přívodní kabeláž je odpojena od elektrické energie!

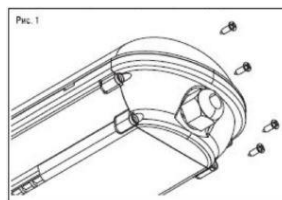
Odšroubujte kryt konektorů na jednom z konců svítidla. Skrze kryt prostrčte přívodní kabeláž a zapojte do konektorů.

L: Fáze = červený, nebo hnědý kabel

N: Nulový vodič = černý, nebo modrý kabel

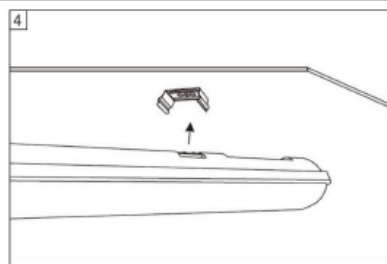
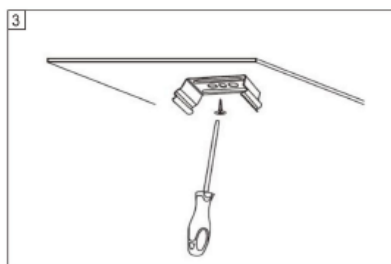
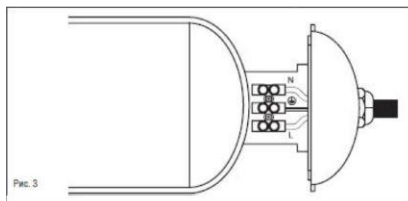
: Uzemňovací vodič = zelenožlutý kabel.

Poté opatrně zašroubujte kryt zpět.



Přípevnění svítidla na strop

Vyznačte montážní otvory ve stropě a vyvrtejte. Vložte hmoždinku a přišroubujte dodané montážní úchyty. Poté nasadte osvětlení na montážní úchyty.



Parametry

Vstup	AC 220 - 240V	Světelný tok	3240lm
Příkon	36W	Teplota světla	4100K (neutrální bílá)
Stupeň krytí	IP65	Materiál	PC
Rozměry	1214x95x63mm	Provozní teplota	-20°C až +60°C

Světelný zdroj tohoto svítidla je nevyměnitelný, po skončení životnosti je třeba vyměnit svítidlo celé a zlikvidovat jej na místě pro to určeném. Tento produkt obsahuje světelný zdroj, který z konstrukčních důvodů nelze vyjmout pro ověření, a proto je celý produkt považován za světelný zdroj.

Výrobce: Solight Holding, s.r.o., Na Brně 1972, Hradec Králové 500 06, Česká republika