

Vážení zákazníci, ďakujeme za zakúpenie nášho výrobku. Pozorne si prečítajte nasledujúce pokyny a dodržujte ich, aby vám slúžil bezpečne a k plnej spokojnosti. Predídete tak jeho nesprávnemu používaniu či poškodeniu. Zabráňte neodbornej manipulácii s týmto prístrojom a vždy dodržujte zásady používania elektrospotrebičov. Návod k používaniu dobre uschovajte.

Montáž môže vykonávať len kvalifikovaný pracovník.


### Zapojenie prívodu elektrickej energie

**Upozornenie:** Pred začiatkom inštalácie sa uistite, že prívodná kabeláž je odpojená od elektrickej energie!

Odskrutkujte kryt konektorov na jednom z koncov svietidla. Skrze kryt prestrčte prívodný kabeláž a zapojte do konektorov.

L: Fáza = červený, alebo hnedý kábel

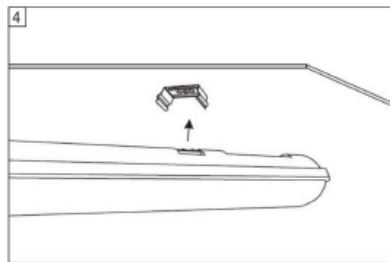
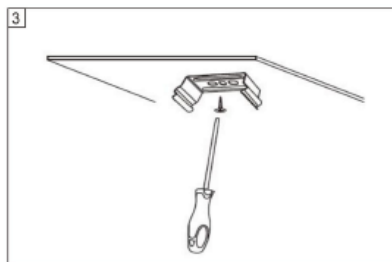
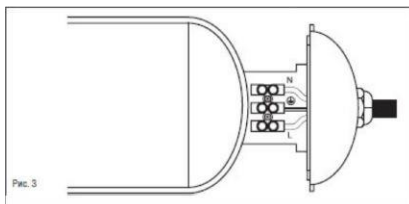
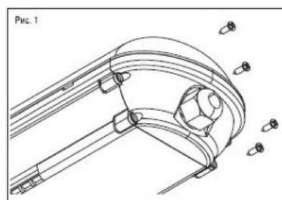
N: Nulový vodič = čierny, alebo modrý kábel

 : Uzemňovací vodič = zelenožltý kábel.

Potom opatrne zaskrutkujte kryt späť.

### Prípevnenie svietidla na strop

Vyznačte montážne otvory v strope a vyvrtajte. Vložte hmoždinku a priskrutkujte dodané montážne úchyty. Potom nasadíte osvetlenie na montážne úchyty.



### Parametry

<b>Vstup</b>	AC 220 - 240V	<b>Svetelný tok</b>	3240lm
<b>Príkon</b>	36W	<b>Teplota svetla</b>	4100K (neutrálna biela)
<b>Stupeň krytia</b>	IP65	<b>Materiál</b>	PC
<b>Rozmery</b>	1214x95x63mm	<b>Prevádzková teplota</b>	-20°C až +60°C

Svetelný zdroj tohto svietidla je nevymeniteľný, po skončení životnosti je potrebné vymeniť svietidlo celé a zlikvidovať ho na mieste pre to určenom. Tento produkt obsahuje svetelný zdroj, ktorý z konštrukčných dôvodov nie je možné vybrať pre overenie, a preto je celý produkt považovaný za svetelný zdroj.

Výrobca: Solight Holding, s.r.o., Na Brně 1972, Hradec Králové 500 06, Česká republika